

INCONTRO DI FORMAZIONE E AGGIORNAMENTO
STAGIONE SPORTIVA 2021/2022
DIRETTORI SPORTIVI SERIE A, SERIE B E SERIE C

*La tutela dei vivai e la competitività
internazionale: regole e disciplina
per l'impiego dei giovani calciatori
nei campionati professionistici*

Avv. Mario De Luca

Fonti e riferimenti normativi e regolamentari

- Norme statali
 - D.lgs. N. 9/2008 e successive modificazioni
 - Decreto ministeriale 279 del 10 aprile 2018
- Regolamenti sportivi
 - Regolamento FIFA sullo status e sul trasferimento dei Calciatori
 - Normativa FIGC
 - Autoregolamentazione Leghe professionistiche

Dati e tabelle estratte da



IL CENSIMENTO DEL CALCIO ITALIANO

I numeri della FIGC

	2009-2010	2010-2011	2011-2012	2012-2013	2013-2014	2014-2015	2015-2016	2016-2017	2017-2018	2018-2019	2019-2020	2018-2019 vs 2019-2020
SOCIETÀ	14.690	14.653	14.451	13.908	13.652	13.491	13.120	12.795	12.449	12.127	11.915	-1,7%
Professionistiche	132	127	119	111	111	102	96	102	99	95	99	+4,2%
Dilettantistiche	11.642	11.469	11.260	10.702	10.316	10.071	9.746	9.446	9.273	9.077	9.057	-0,2%
Settore Giovanile e Scolastico	2.916	3.057	3.072	3.095	3.225	3.318	3.278	3.247	3.077	2.955	2.759	-6,6%
SQUADRE	69.908	71.689	70.329	60.210	62.295	61.435	59.535	66.165	66.492	64.827	62.586	-3,5%
Professionistiche	484	470	455	475	468	418	389	526	467	455	468	+2,9%
Dilettantistiche	17.157	17.020	16.570	15.658	15.521	15.064	14.485	14.174	13.954	13.593	13.409	-1,4%
Settore Giovanile e Scolastico	52.267	54.199	53.304	44.077	46.306	45.953	44.661	51.465	52.071	50.779	48.709	-4,1%
CALCIATORI TESSERATI	1.108.479	1.151.437	1.117.447	1.098.450	1.073.286	1.099.455	1.062.294	1.056.824	1.057.690	1.062.792	1.026.488	-3,4%
Attività professionistica	14.476	14.477	13.894	12.907	13.062	12.211	11.586	12.319	12.125	12.341	12.755	+3,4%
<i>Professionisti</i>	3.517	3.329	3.240	2.951	2.930	2.806	2.678	2.839	2.899	2.928	3.052	+4,2%
<i>Giovani di serie</i>	10.959	11.148	10.654	9.956	10.132	9.405	8.908	9.480	9.226	9.413	9.703	+3,1%
Attività dilettantistica	474.493	466.371	444.653	415.338	393.718	388.954	377.153	370.540	365.034	360.546	359.730	-0,2%
Settore Giovanile e Scolastico	619.510	670.589	658.900	670.205	666.506	698.290	673.555	673.965	680.531	689.905	654.003	-5,2%



SOCIETÀ
11.915
-1,7%



CALCIATORI
1.026.488
-3,4%






ETÀ MEDIA CALCIATORI
19,2 ANNI
+0,9%

Calciatori tesserati per tipologia di attività 2019-2020

	Maschile	Femminile	Totale	Var. percentuale rispetto al 2018-2019
Professionisti - Serie A	1.252	0	1.252	-2,5%
Professionisti - Serie B	578	0	578	+1,6%
Professionisti - Serie C	1.222	0	1.222	+13,7%
Giovani di serie - Serie A	2.389	0	2.389	+1,4%
Giovani di serie - Serie B	2.071	0	2.071	-1,0%
Giovani di serie - Serie C	5.243	0	5.243	+5,6%
Attività professionistica	12.755	0	12.755	+3,4%
Calcio a 11	292.622	8.008	300.630	-0,8%
Calcio a 5	33.192	3.866	37.058	-3,0%
Attività mista C5/C11	19.762	2.280	22.042	+14,3%
Attività dilettantistica	345.576	14.154	359.730	-0,2%
Settore Giovanile e Scolastico	636.767	17.236	654.003	-5,2%
TOTALE	995.098	31.390	1.026.488	-3,4%

La filiera dei giovani calciatori tesserati nel 2010-2011 nel calcio professionistico
- Confronto ultime 10 stagioni sportive

	2010-2011	2019-2020			Calciatori ancora tesserati per la stessa società del 2010-2011
 Serie A	2.384 calciatori tesserati (15-21 anni)	Serie A	115	4,8%	29 (1,2%)
		Serie B	84	3,5%	
		Serie C	179	7,5%	
		Dilettanti	1.082	45,4%	
		Esteri	204	8,6%	
		Svincolati	720	30,2%	
		Totale	2.384	100,0%	
 Serie B	2.111 calciatori tesserati (15-21 anni)	Serie A	33	1,6%	4 (0,2%)
		Serie B	47	2,2%	
		Serie C	105	5,0%	
		Dilettanti	1.104	52,3%	
		Esteri	102	4,8%	
		Svincolati	720	34,1%	
		Totale	2.111	100,0%	
 Serie C	6.842 calciatori tesserati (15-21 anni)	Serie A	16	0,2%	5 (0,1%)
		Serie B	24	0,4%	
		Serie C	107	1,6%	
		Dilettanti	3.108	45,4%	
		Esteri	127	1,9%	
		Svincolati	3.460	50,6%	
		Totale	6.842	100,0%	
TOTALE	11.337 calciatori tesserati (15-21 anni)	Serie A	164	1,4%	38 (0,3%)
		Serie B	155	1,4%	
		Serie C	391	3,4%	
		Dilettanti	5.294	46,7%	
		Esteri	433	3,8%	
		Svincolati	4.900	43,2%	
		Totale	11.337	100,0%	

Calciatori impiegati nei campionati professionistici 2019-2020 per nazionalità ed età

Minutaggio in campionato	Calciatori Under 21 italiani		Calciatori Over 21 italiani		Calciatori Under 21 stranieri		Calciatori Over 21 stranieri		Totale
	Totale	Incidenza %	Totale	Incidenza %	Totale	Incidenza %	Totale	Incidenza %	
Serie A	21.067	2,6%	287.130	35,6%	23.468	2,9%	475.318	58,9%	806.983
Serie B	56.165	6,9%	581.686	71,2%	12.125	1,5%	167.515	20,5%	817.491
Serie C	209.652	13,0%	1.297.192	80,1%	17.856	1,1%	93.821	5,8%	1.618.521
Totale	286.884	8,8%	2.166.008	66,8%	53.449	1,6%	736.654	22,7%	3.242.995

Confronto principali indicatori 2018-2019 vs 2019-2020

	Minutaggio Under 21 italiani		Minutaggio Over 21 italiani		Minutaggio Under 21 stranieri		Minutaggio Over 21 stranieri	
	2018-2019	2019-2020	2018-2019	2019-2020	2018-2019	2019-2020	2018-2019	2019-2020
Serie A	2,0%	2,6%	38,3%	35,6%	2,8%	2,9%	57,0%	58,9%
Serie B	3,9%	6,9%	70,9%	71,2%	2,4%	1,5%	22,7%	20,5%
Serie C	14,7%	13,0%	81,3%	80,1%	0,0%	1,1%	4,1%	5,8%

Serie A 2019-2020 - principali club per utilizzo di calciatori italiani o formati nei propri settori giovanili

Minutaggio calciatori italiani		Minutaggio Under 21 italiani		Minutaggio calciatori formati nel proprio settore giovanile	
1	 Lecce 26.831	1	 Brescia 4.643	1	 Fiorentina 9.280
2	 Brescia 26.739	2	 Milan 4.234	2	 Brescia 8.385
3	 Spal 20.797	3	 Cagliari 2.660	3	 Milan 5.974

Principali club formatori di calciatori impiegati nei campionati professionistici 2019-2020

Serie A				Calcio professionistico - aggregato (Serie A, B e C)			
	Calciatori formati Under 21	Calciatori formati Over 21	TOTALE		Calciatori formati Under 21	Calciatori formati Over 21	TOTALE
 Atalanta	5	14	19	 Milan	12	66	78
 Milan	5	11	16	 Atalanta	22	55	77
 Roma	5	9	14	 Inter	17	59	76
 Fiorentina	4	9	13	 Fiorentina	18	44	62
 Inter	3	9	12	 Roma	11	44	55
 Cagliari	4	6	10	 Juventus	7	43	50
 Juventus	1	9	10	 Torino	7	38	45
 Brescia	4	5	9	 Empoli	7	32	39
 Genoa	2	6	8	 Sampdoria	9	23	32
 Lazio	2	6	8	 Lazio	3	28	31

IL PROFILO DELLE RAPPRESENTATIVE NAZIONALI

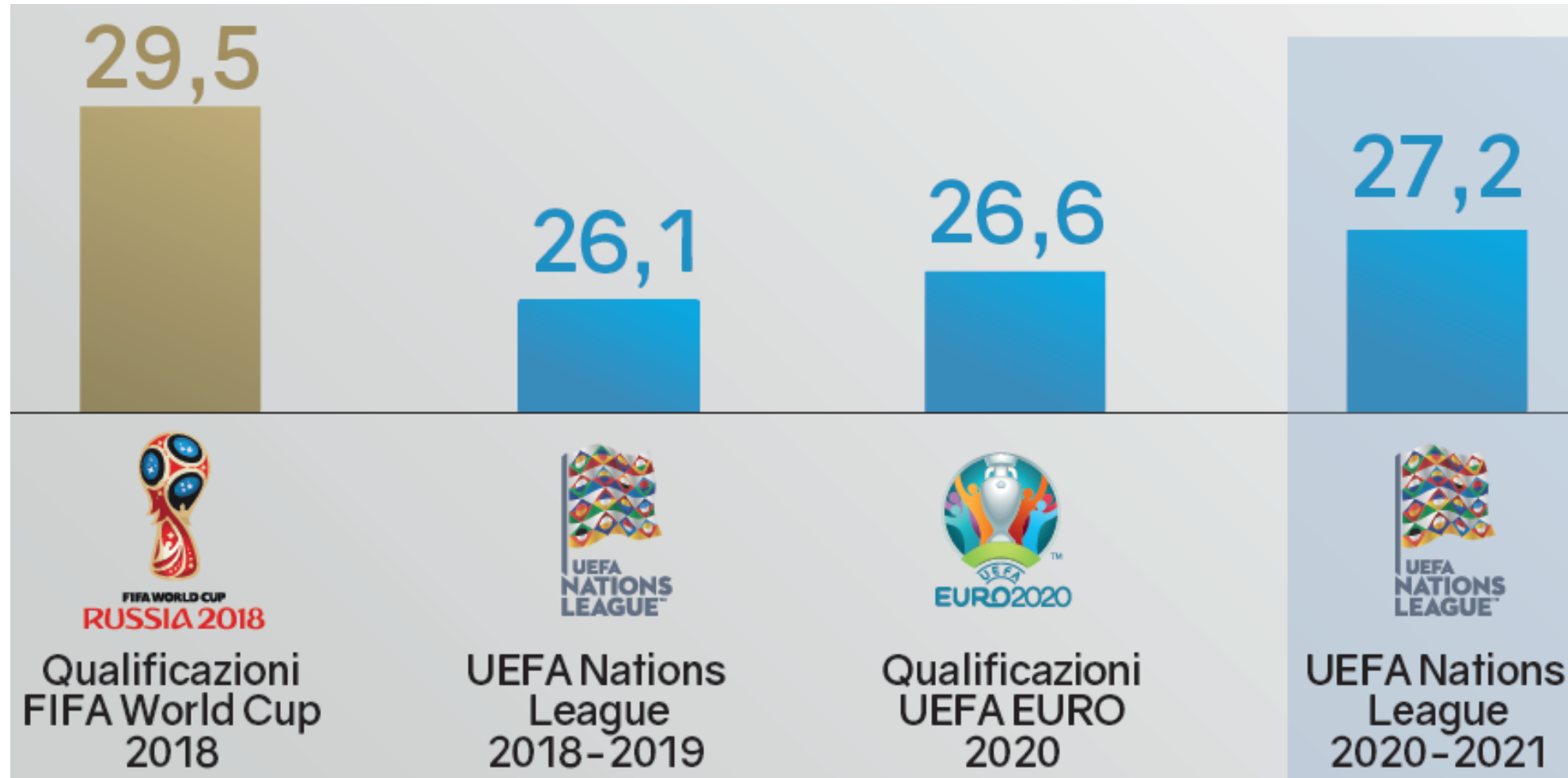
Società di provenienza dei calciatori convocati per le Rappresentative Nazionali maschili di Calcio a 11 2019-2020

Convocati Nazionale A e U.21		Convocati Nazionale A e U.21		Convocati Nazionali giovanili (U.20 - U.15)	
Società di provenienza		Società di formazione nel settore giovanile		Società di provenienza	
 Roma	6	 Milan	11	 Juventus	29
 Sassuolo	6	 Inter	7	 Inter	29
 Inter	5	 Roma	7	 Atalanta	24
 Juventus	5	 Fiorentina	6	 Roma	16
 Fiorentina	4	 Atalanta	5	 Milan	11
 Milan	4	 Juventus	5	 Fiorentina	9
 Pescara	4	 Genoa	4	 Empoli	7
 Torino	4	 Sassuolo	3	 Genoa	6
 Genoa	3	 Albinoleffe	2	 Bologna	5
 Napoli	3	 Brescia	2	 Chievo	5
 Spezia	3	 Cesena	2	 Lazio	5
		 Napoli	2	 Sassuolo	5
		 Verona	2		
Altre 28 società	36	Altre 12 società	12	Altre 31 società	50

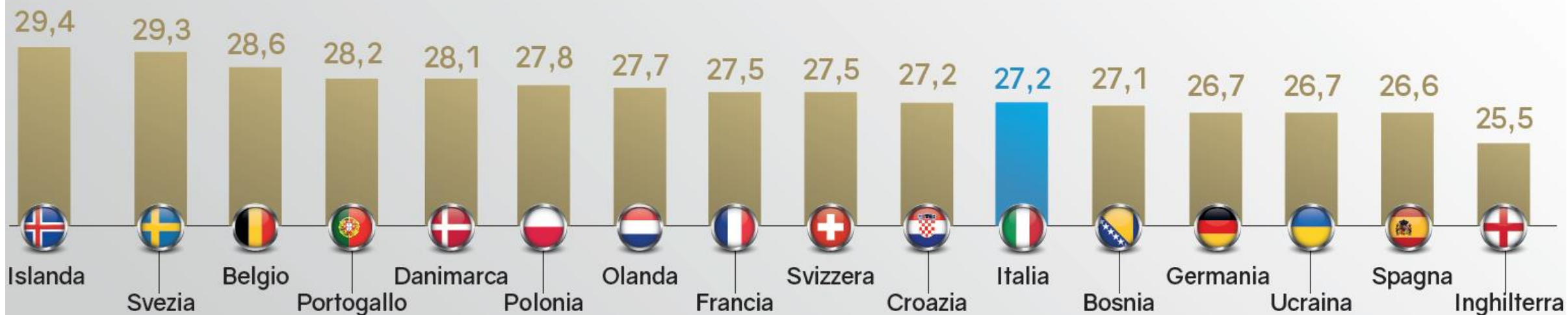
Confronto minutaggio nei club di appartenenza dei calciatori convocati per la Nazionale A e Under 21 maschile

			Serie A	Serie B	Serie C
Nazionale A 2018-2019	56 convocati	Minutaggio totale	99.945	2.913	0
		Minutaggio medio	1.785	52	0
Nazionale A 2019-2020	39 convocati	Minutaggio totale	75.685	0	0
		Minutaggio medio	1.941	0	0
Nazionale Under 21 2018-2019	44 convocati	Minutaggio totale	48.228	15.686	0
		Minutaggio medio	1.096	357	0
Nazionale Under 21 2019-2020	47 convocati	Minutaggio totale	16.660	47.803	3.414
		Minutaggio medio	354	1.017	73

Confronto età media (anni) Nazionale A Maschile - calciatori titolari



Età media Nazionali partecipanti alla Lega A della UEFA Nations League 2020-2021



grazie